

ARCHIWUM PRAC DYPLOMOWYCH

INSTRUKCJA DLA STUDENTÓW

Opracował: Remigiusz Ciemiński

CENTRUM INFORMATYCZNE UAM

Data dokumentu: 3.09.2020.

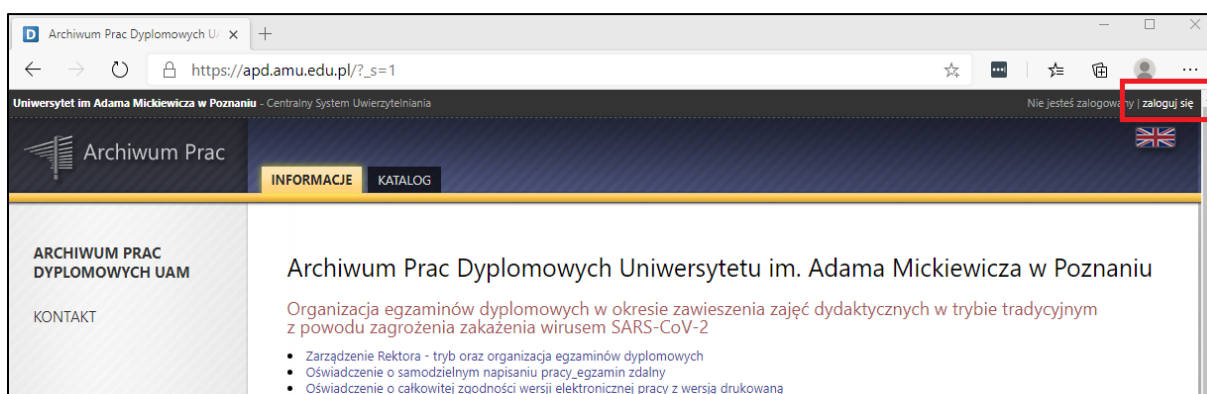
Procedura przygotowania pracy dyplomowej do obrony¹ w Archiwum Prac Dyplomowych

Krok w APD	Kto	Zadanie
	Student	Rejestracja pracy dyplomowej w Biurze Obsługi Studentów
1.	Student	Uzupełnienie informacji o pracy dyplomowej w APD
2.	Student	Dodawanie załączników do pracy dyplomowej
3.	Promotor	Akceptacja danych pracy (lub odrzucenie – powrót do pkt. 1)
4.	Promotor i recenzent	Wystawianie recenzji

LOGOWANIE DO ARCHIWUM PRAC DYPLOMOWYCH

Archiwum Prac Dyplomowych znajduje się na stronie internetowej o adresie:

<http://apd.amu.edu.pl>



Rysunek 1. Logowanie.

Po otwarciu strony należy kliknąć w prawym górnym rogu **zaloguj się**.

Otworzy się strona Centralny System Uwierzytelniania UAM na której należy podać **PESEL** i **hasło** a następnie kliknąć **ZALOGUJ**:

¹ Dla uproszczenia i czytelności instrukcji posługujemy się terminem „obrona” – zgodnie z Regulaminem studiów złożenie pracy dyplomowej jest warunkiem koniecznym dopuszczenia studenta do egzaminu dyplomowego.



Rysunek 2. CAS.

LISTA PRAC I ZADAŃ

Po zalogowaniu do APD pojawi się strona **Moje prace i zadania**. W każdym momencie można wrócić do tej strony klikając na pasku menu odnośnik **MOJE PRACE**.



Rysunek 3. Moje pracy.

W lewej kolumnie strony znajduje się lista prac, których autorem jest zalogowany student. Tytuł pracy dyplomowej pojawia się w tym miejscu w momencie jej zarejestrowania przez studenta w Biurze Obsługi Studentów.

W prawej kolumnie znajdują się zadania do wykonania, czyli lista prac, do których student ma uzupełnić informacje.

UZUPEŁNIANIE INFORMACJI O PRACY DYPLOMOWEJ

W celu przejścia do wprowadzania informacji o pracy należy kliknąć **tytuł pracy** znajdujący się przy zadaniu **Uzpełnij informacje**.

Pojawi się strona edycji informacji o pracy. **W pierwszej kolejności należy wybrać język**, w którym napisana jest praca dyplomowa. W zależności od dokonanego wyboru poniżej pojawią się odpowiednie pola do uzupełnienia:

- **Tytuł pracy dyplomowej w języku polskim i angielskim.** Jeżeli praca dyplomowa napisana jest w jednym z tych języków to tytułu pracy w tym języku nie można edytować – oryginalny tytuł pracy wpisuje Biuro Obsługi Studentów podczas rejestracji pracy.
- **Streszczenie** w języku oryginalnym, polskim i angielskim
- **Słowa kluczowe** w języku oryginalnym, polskim i angielskim

Po uzupełnieniu informacji należy zapisać dane klikając przycisk **Zapisz dane pracy**. Następnie należy zapoznać się i zaakceptować oświadczenie autora pracy poprzez przycisk **ZATWIERDŹ**.

Status pracy

1 Autor pracy Wpisywanie danych pracy → 2 Autor pracy Przesyłanie plików z pracą → 3 Promotor Akceptacja danych → 4 Promotor i recenzenci Wystawianie recenzji → 5 Praca gotowa do obrony

Przejdź do dodawania plików

Informacje o pracy

Język pracy: język polski [PL] **ZAPISZ DANE PRACY**

Tytuł: Testowa praca dyplomowa
Limit 1000, wprowadzono 0 znaków

Autor: Bartłomiej Mytko
Magisterium na kierunku informatyka, specjalność informatyka stosowana na programie DM-InfStos
Data egzaminu dyplomowego: 21 lipca 2020 13:00 (egzamin zdalny)

Promotor pracy: mgr Remigiusz Ciemieński **Wiadomość do promotorów**

Jednostka organizacyjna: Wydział Fizyki

Streszczenie: Streszczenie w formie tekstowej **ZAPISZ DANE PRACY**

Limit 4000, wprowadzono 0 znaków

Limit 4000, wprowadzono 0 znaków

Słowa kluczowe:

Limit 1000, wprowadzono 0 znaków

Limit 1000, wprowadzono 0 znaków

Osoby piszące recenzje: dr Mariusz Nogala **Wiadomość do recenzentów**
mgr Remigiusz Ciemieński
mgr inż. Jacek Gizelski

Status pracy: Wprowadzenie przez autora danych o pracy

Status archiwizacji: Do archiwizacji **ZAPISZ DANE PRACY**

Oświadczenia autorów

Zdając sobie sprawę z odpowiedzialności prawnej, że przypisanie sobie w pracy dyplomowej autorstwa istotnego fragmentu lub innych elementów cudzego utworu lub ustalenia naukowego stanowi podstawę stwierdzenia nieważności postępowania administracyjnego w sprawie nadania tytułu zawodowego oświadczam, że przedkładana praca dyplomowa została napisana przeze mnie samodzielnie i nie zawiera ona treści uzyskanych w sposób niezgodny z obowiązującymi przepisami, a przy jej pisaniu, poza niezbędnymi konsultacjami, nie korzystano z pomocy innych osób.






ZATWIERDŹ

Rysunek 4. Uzupełnianie informacji o pracy.

DODAWANIE ZAŁĄCZNIKÓW

Po uzupełnieniu informacji o pracy dyplomowej oraz zatwierdzeniu oświadczenia należy dodać załącznik z treścią pracy. W tym celu należy kliknąć **Przejdź do dodawania załączników**.

Aby przejść do strony dodawania załączników należy kliknąć **Dodaj załączniki**.

Słowa kluczowe:	 magazyn programowanie obsługa baza danych  warehouse programming management database
Osoby piszące recenzje:	dr Mariusz Nogala  Wiadomość do recenzentów mgr Remigiusz Ciemiński mgr inż. Jacek Gizelski
 Status pracy:	Przesyłanie plików przez autora pracy
 Status archiwizacji:	Do archiwizacji

Oświadczenia autorów

mgr Bartłomiej Mytko	ZATWIERDZONE 2020-09-03 13:56	pokaż
----------------------	----------------------------------	-------

Pliki

Nie dodano jeszcze żadnych plików do zestawu

Wersja pracy: 1 (niezatwierdzona)

[→ Dodaj pliki](#)

Rysunek 5. Dodaj pliki.

Aby dodać plik zawierający pracę dyplomową należy kliknąć **Przejrządaj...** i wskazać zapisany na dysku plik w formacie pdf, a jeżeli praca zawiera załączniki to należy je także wprowadzić do systemu APD jako spakowane do jednego pliku archiwum ZIP, RAR lub 7Z. Można również dodać krótki opis dotyczący załącznika. Dodawanie załącznika należy potwierdzić przyciskiem **Dodaj załącznik do zestawu**.

Pamiętaj! Nazwa pliku nie może zawierać znaków diakrytycznych oraz kropek - oprócz kropki oddzielającej nazwę pliku od rozszerzenia.

[wróć do pracy](#)

Lista zestawów

i Pliki pracy i inne załączniki grupowane są w zestawy. Niektóre typy prac pozwalają na zarchiwizowanie więcej niż jednego zestawu - kolejne zestawy odpowiadają wtedy kolejnym wersjom pracy. [\(więcej\)](#)

i **Mechanizm kontroli zgodności pracy przesłanej do APD z wersją papierową złożoną w dziekanacie jest włączony!** [\(więcej\)](#)

Nr	Elementy zestawu	Zatwierdzony
1	brak załączników w zestawie	NIE

Dodaj plik **i** | Dodaj adres URL **i** | Dodaj opis miejsca fizycznego występowania pracy **i**

Dodaj plik

Rodzaj: Praca
Maksymalna liczba w zestawie: 1
Maksymalny rozmiar pliku: 200,0 MB
Dopuszczalne rozszerzenia: .pdf
Nazwa wymagana, doprecyzuj ją w opisie

Plik: [Wybierz plik](#) Nie wybrano pliku
Wszystkie dodane pliki w formacie PDF automatycznie zostaną zamienione na ich identyfikatory w systemie USOS.

Język zawartości: język polski [PL]

Opis:
Limit 300, wprowadzono 0 znaków

[DODAJ DO ZESTAWU](#)

Rysunek 6. Dodawanie pracy.

Każdy dodany załącznik pojawi się na liście załączników. Załącznik można usunąć z listy klikając **Usuń**.

Nr	Elementy zestawu	Zatwierdzony
1	<p> Wersja do druku (brak opisu)</p> <p>oryginalny plik: cert.pdf rodzaj: Praca rozmiar: 44,5 KB język: język polski [PL] dodany 2020-09-03 14:01 przez Bartłomiej Mytko Edytuj Usuń Link</p> <p>jednorazowy</p>	NIE

Rysunek 7. Usuwanie.

Po dodaniu wszystkich załączników należy kliknąć **wróć do pracy**, aby powrócić do strony z opisem pracy.

Aby ponownie przejść do dodawania załączników należy kliknąć **Zarządzaj załącznikami do pracy**.

Można także powrócić do edycji informacji o pracy dyplomowej (tytuł, streszczenie, słowa kluczowe) klikając **Wróć do edycji danych**.

Testowa praca dyplomowa

Praca magisterska

[wróć do poprzedniej strony](#)

Status pracy

- 1** Autor pracy
Wpisywanie danych pracy
- 2** Autor pracy
Przesyłanie plików z pracą
- 3** Promotor
Akceptacja danych
- 4** Promotor i recenzenci
Wystawianie recenzji
- 5** Praca gotowa do obrony

← WRÓĆ DO EDYCJI DANYCH ⓘ

ⓘ PRZEKAŻ DO ZATWIERDZENIA PRZEZ PROMOTORA →

Informacje o pracy

Język pracy:	język polski [PL]
Tytuł:	Testowa praca dyplomowa Warehouse management application based on Visual C# 2008 and .NET Framework 3.5 technology with use Firebird 2.1 database engine.
Autor:	Bartłomiej Mytko Magisterium na kierunku informatyka, specjalność informatyka stosowana na programie DM-InfStos Data egzaminu dyplomowego: 21 lipca 2020 13:00 (egzamin zdalny)
Promotor pracy:	mgr Remigiusz Ciemiński Wiadomość do promotorów
Jednostka organizacyjna:	Wydział Fizyki
Streszczenie:	test test test test
Słowa kluczowe:	magazyn programowanie obsługa baza danych warehouse programming management database
Osoby piszące recenzje:	dr Mariusz Nogala mgr Remigiusz Ciemiński mgr inż. Jacek Gizelski Wiadomość do recenzentów
Status pracy:	Przesyłanie plików przez autora pracy
Status archiwizacji:	Do archiwizacji

Oświadczenia autorów

mgr Bartłomiej Mytko	ZATWIERDZONE 2020-09-03 13:56	pokaż
----------------------	----------------------------------	-----------------------

Pliki

[Wersja do druku](#) | (brak opisu)
oryginalny plik: cert.pdf | rodzaj: Praca | rozmiar: 44.5 KB | języki: język polski [PL] | dodany 2020-09-03 14:01 przez Bartłomiej Mytko
Wersja pracy: 1 (niezatwierdzona)

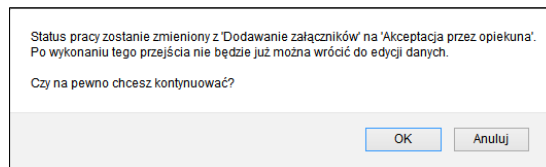
→ Edytuj pliki

Rysunek 8. Przekazanie do promotora.

PRZEKAZANIE PRACY DO AKCEPTACJI PRZEZ PROMOTORA

Po uzupełnieniu informacji o pracy dyplomowej i dodaniu załączników zawierających pracę należy przekazać pracę dyplomową do zatwierdzenia przez promotora. W tym celu należy kliknąć **Przełącz do zatwierdzenia przez opiekuna**.

Tej operacji nie będzie można cofnąć dlatego należy ją potwierdzić:



Rysunek 9. Komunikat.

System automatycznie poinformuje mailowo promotora o przekazaniu pracy do akceptacji.

WERYFIKACJA PRACY DYPLOMOWEJ PRZEZ PROMOTORA

Następnie promotor weryfikuje wprowadzone przez studenta informacje o pracy i załączone pliki:

- Jeśli wprowadzone przez studenta dane są błędne promotor cofa informacje o pracy do ponownej edycji przez studenta. W takim przypadku student ponownie otrzymuje możliwość edycji informacji o pracy i dodawania załączników.
- Jeśli wprowadzone dane zostaną zaakceptowane przez promotora, praca zostaje przekazana do sprawdzenia przez system antyplagiatowy JSA (Jednolity System Antyplagiatowy - który zawiera bazę prac ze wszystkich Polskich uczelni). Po zapoznaniu się przez promotora z raportem z JSA, promotor podejmuje decyzję o przekazaniu pracy do wpisania recenzji.

Student jest automatycznie informowany mailowo o akceptacji lub cofnięciu pracy do ponownej edycji.

DRUKOWANIE PRACY DYPLOMOWEJ

Nie drukuje się pracy dyplomowej celem przechowywania jej w teczce akt osobowych studenta. Praca dyplomowa jest przechowywana w APD stanowiącym na UAM bazę pisemnych prac dyplomowych.

RECENZJE

Po zaakceptowaniu pracy przez promotora do systemu wpisywane są recenzje. Wypełnione i zaakceptowane recenzje można otworzyć klikając ikonkę recenzji obok nazwiska recenzenta. Recenzja jest dostępna kiedy ikonka ma kolor zielony.